

Единый телефон  
спасения:

01



Вызов пожарной охраны  
с мобильного телефона:

«МТС» - 01 или 010

«МЕГАФОН» - 01 или 112 и после ответа оператора набрать 1

«TELE2» - 01\* или 010  
в зависимости от модели телефона


«БИ Лайн GSM» - 001

«СКАЙ ЛИНК» - 01 или 010  
в зависимости от модели телефона

Для всех операторов связи звонок бесплатный. Вы можете позвонить, даже если на счете закончились деньги, вызов возможен при блокировке SIM-карты.



Петербуржцы могут получить необходимые консультации и высказать свои пожелания по работе подразделений МЧС: пожарных, спасателей, государственного пожарного надзора, государственной инспекции по маломерным судам по телефону доверия Главного управления МЧС России по г. Санкт-Петербургу **299-99-99**




В памятке использованы рисунки школьников Санкт-Петербурга.



ПАМЯТКА  
ДЛЯ ШКОЛЬНИКОВ  
САНКТ-ПЕТЕРБУРГА  
О МЕРАХ ПОЖАРНОЙ  
БЕЗОПАСНОСТИ

ДЕТСТВО  
БЕЗ ПОЖАРОВ!





## А ЗНАЕШЬ ЛИ ТЫ ????

Одно из самых распространенных бедствий – это пожар. Он может лишить человека не только крова над головой, но и жизни. И только строгое соблюдение правил пожарной безопасности может предотвратить беду.

### Что может стать причиной пожара?

- неисправная электропроводка;
- оставленные без присмотра телевизоры, утюги, холодильники и другие электробытовые приборы;
- газовые и электрические плиты;
- выпавший из печки уголь;
- непотушенная спичка или сигарета;
- пиротехнические изделия.

### Что делать, если вспыхнул пожар?

Если пожар в квартире, и с вами нет взрослых, немедленно убегайте, не забыв, однако, про других детей. Плотно закройте за собой входную дверь, но не запирайте ее.

Бегите вниз, на улицу, но не пользуйтесь при этом лифтом. При пожаре он может застрять.

Оказавшись в безопасном месте, вызовите пожарных по телефону «01». Сообщите точный адрес, что горит и свою фамилию. Сделать это можно с мобильного телефона или от соседей.

Если горит чердак, подвал либо соседняя квартира, и вся лестничная площадка в дыму, ни в коем случае не выходите из квартиры. Позвоните в пожарную охрану. Заткните щели входных дверей и вентиляционные отверстия тряпками. Закройте окна и форточки. Уйдите в дальнюю от входа комнату либо туда, где есть балкон.

### Чем помочь при ожоге?

Подставить обожженное место под струю холодной воды либо приложить на него холодную влажную ткань, снег или лед. Нельзя ничем смазывать: ни спиртом, ни жиром, ни йодом.


### Знаешь ли ты?

Выезд пожарных для тушения бесплатный. Но заведомо ложный вызов пожарной команды является административным правонарушением и наказывается штрафом.


*Ребята! Помните эти правила всегда и разъясняйте их своим друзьям. Этим вы окажите помощь МЧС в деле предупреждения пожаров.*

*Управление информации  
и связи с общественностью  
Главного Управления  
МЧС России по г. Санкт-Петербургу*







## ПОЖАРНАЯ БЕЗОПАСНОСТЬ



Пожары очень опасны. При пожаре могут сгореть вещи, квартира и даже целый дом. Но главное, что при пожаре могут погибнуть люди. Запомни правила противопожарной безопасности:




**Правило 1:** Не балуйся дома со спичками и зажигалками. Это одна из причин пожаров.

**Правило 2:** Уходя из комнаты или из дома, не забывай выключать электроприборы.

**Правило 3:** Не суши белье над плитой (очень хорошо, если ты помогаешь маме, но очень плохо, если оно загорится).


**Не суши над газом штаны после стирки,  
А то от штанов останутся дырки!**



**Правило 4:** Ни в коем случае не зажигай фейерверки, свечи или бенгальские огни дома (и вообще лучше это делать только со взрослыми).

**Правило 5:** В деревне или на даче без взрослых не подходи к печке и не открывай печную дверцу (от выскочившего уголька может загореться дом).

**Не отключив электроприбор,  
Можно остаться без новеньких штор.**




**Шторы сперва задымят, а потом  
Вместе со шторами вспыхнет весь до**




**Запомнить и взрослым необходимо:  
Чаще в пожарах гибнут от дыма!**

**Правило 6:** При пожаре в подъезде никогда не садись в лифт. Он может отключиться, и ты задохнешься.



**Правило 7:** Ожидая приезда пожарных, не теряй головы и не выпрыгивай из окна. Тебя обязательно спасут.

**Правило 8:** Когда приедут пожарные, во всем их слушайся и не бойся. Они лучше знают, как тебя спасти.




## ЕСЛИ В ДОМЕ НАЧАЛСЯ ПОЖАР

**Правило 1:** Если огонь небольшой, можно попробовать сразу же потушить его, набросив на него плотную ткань или одеяло или вылив кастрюлю воды.

**Правило 2:** Если огонь сразу не погас, немедленно убегай из дома в безопасное место. И только после этого позвони в пожарную охрану по телефону 01 или попроси об этом соседей.

**Правило 3:** Если не можешь убежать из горящей квартиры, сразу же позвони по телефону 01 и сообщи пожарным точный адрес



и номер своей квартиры. После этого зови из окна на помощь соседей и прохожих.

Знает каждый гражданин


Этот номер — 01.

Если к вам придет беда —  
Позвони скорей туда.

А если нету телефона,  
Позови людей с балкона.




**Правило 4:** При пожаре дым гораздо опаснее огня. Большинство людей при пожаре погибает от дыма. Если чувствуешь, что задыхаешься, опустишь на корточки или продвигайся к выходу ползком — внизу дыма меньше.





1. Найди отличия на рисунках.
2. Прочитай и Расскажи, чем закончилось стихотворение С.Я.Маршак «Пожар»:



«Мать на рынок уходила,  
Дочке Лене говорила:  
— Печку, Леночка, не тронь!  
Жжется, Леночка, огонь!»

